

sanpo roof product

# 立平葺ST-360

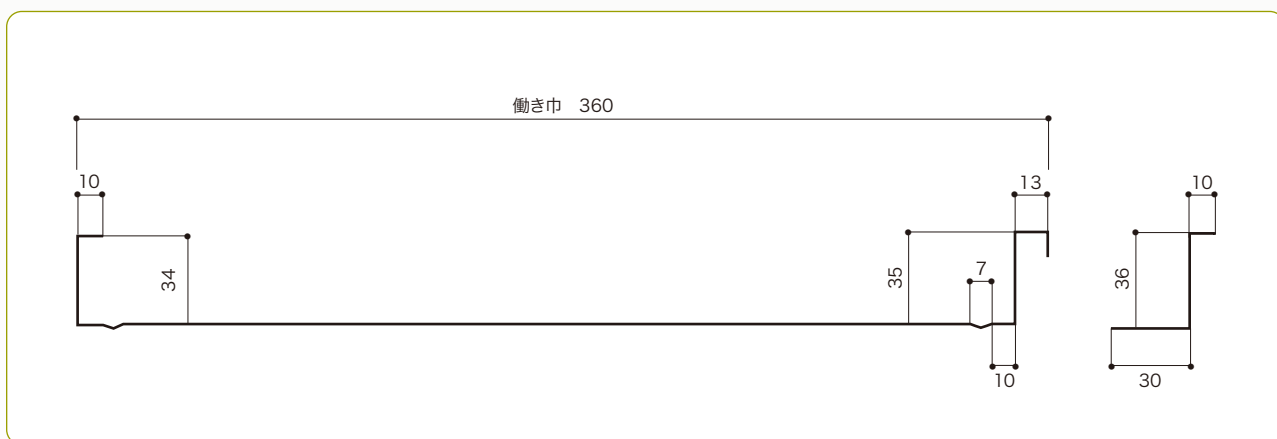


## シャープな外観が 優れた水密性を実現

### 特 徴

- **平面から曲面まで自由に対応**  
サザ波加工により半径5mR以上のアーチ屋根に対応できます。
- **優れた水密構造**  
山高を35mmと高くすることにより、シャープなデザインと高い水密性を実現しました。  
(防水シールを入れることもできます。)

### 断面形状



### 断面性能表 (参考値)

板厚	単位重量		断面係数	断面2次モーメント
	kg/m	kg/m <sup>2</sup>		
mm			Zx(cm <sup>3</sup> /m)	Ix(cm <sup>4</sup> /m)
0.40	1.57	4.36	1.69	5.21
0.50	1.93	5.36	2.11	6.53
0.60	2.28	6.33	2.53	7.80

### 製品仕様

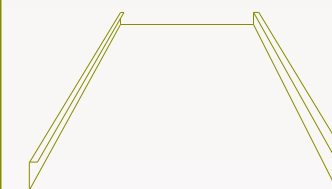
板厚	素材	鋼板系	ステンレス	アルミ	銅板
		カラー鋼板			
0.35mm			○		
0.40mm		○	○		○
0.50mm		○	○	○	○
0.60mm		○		○	○

### 適応範囲

勾配	5 / 100 以上
アーチ半径*1	5m 以上

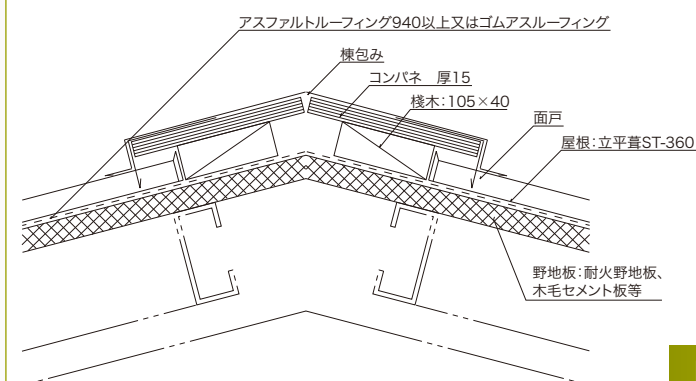
\*1. アーチ品はサザ波仕上げになります

## 基本性能 Basic Performance 立平葺 ST-360

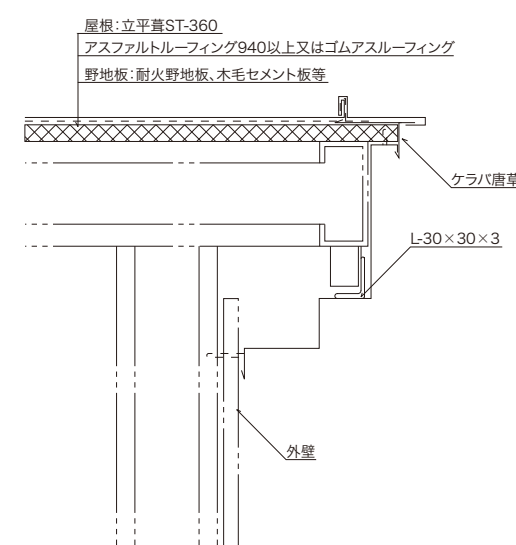


## 納め図 立平葺 ST-360

### 棟 部



### ケラバ部



### 軒先部

